


LIBRIS
Carmen
TRANDAFIRESCU

We know
books

**Georgeta
PĂTRU**

IEPURASUL ISTET ÎNVAȚĂ ALFABETUL

Clasa pregătitoare



 **EDITURA CARMINIS**
educational

TOAMNA

A început școala!	3
Litera și sunetul A	6
Litera și sunetul M	8

LUMEA PLANTELOR

Litera și sunetul I	10
Litera și sunetul N	12
Litera și sunetul U	14

LUMEA NECUVÂNTĂTOARELOR

Litera și sunetul O	16
Litera și sunetul E	18
Litera și sunetul R	20

IARNA

Litera și sunetul C	22
Litera și sunetul L	24

OMUL

Litera și sunetul S	26
Litera și sunetul D	28
Litera și sunetul B	30
Litera și sunetul P	32

ORGANIZAREA ACTIVITĂȚILOR

<i>Evaluare 1</i>	34
<i>Evaluare 2</i>	35
Litera și sunetul T	36
Litera și sunetul Ă	38

Litera și sunetul Ț	39
Litera și sunetul V	41
Litera și sunetul Ș	43
Litera și sunetul H	45
Litera și sunetul G	47
Litera și sunetul Î	49
<i>Evaluare 1</i>	50
<i>Evaluare 2</i>	51
CORPURI	
Litera și sunetul J	52
Litera și sunetul F	54
MUNCA	
Litera și sunetul Z	56
Litera și sunetul K	58
VARA	
Litera și sunetul X	59
Literele și sunetele W, Y, Q	60
<i>Evaluare 1</i>	61
<i>Evaluare 2</i>	62



A început școala!

1. • Discută cu colegii pe baza desenului dat.
• În ce anotimp începe școala? Cum este natura?
• Tu cum ți-ai cunoscut colegii? Cum te-ai prezentat?

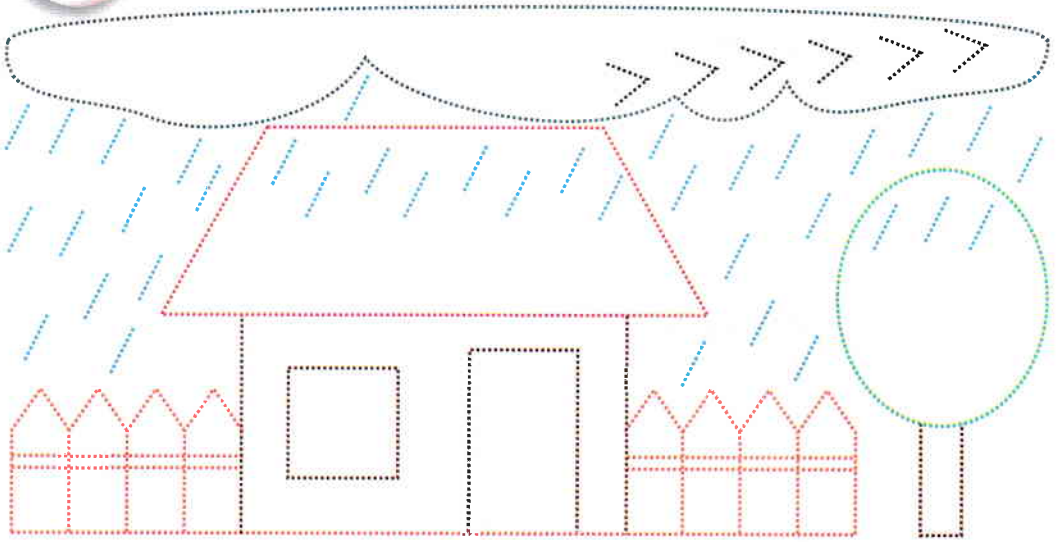




LEBRIS

We know
books

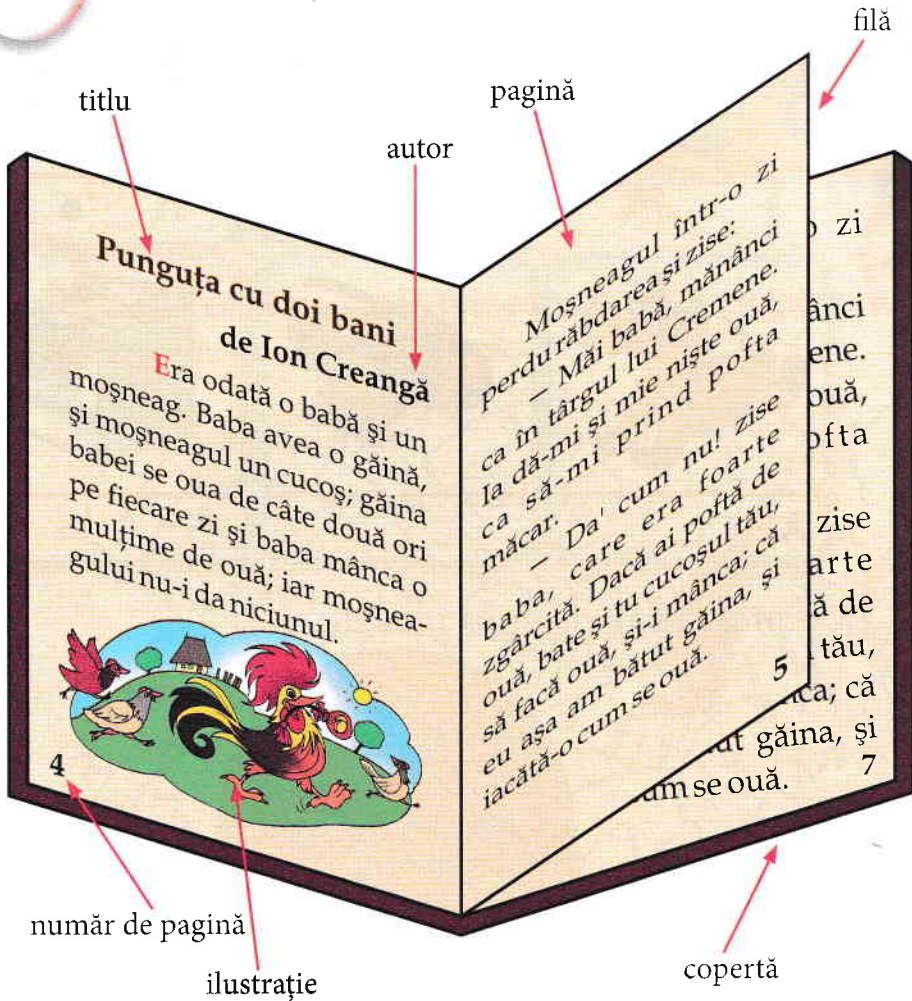
2. Conturează și colorează desenul de mai jos.




Tracing practice area with multiple rows of lines and patterns:



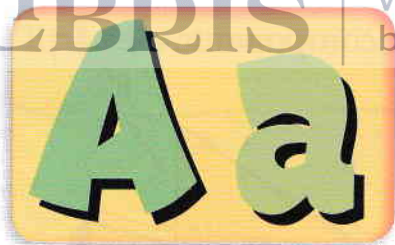
- Row 1: A solid blue line followed by a dashed line.
- Row 2: A solid blue line followed by a dashed zigzag line.
- Row 3: A solid blue line followed by a dashed zigzag line.
- Row 4: A solid blue line followed by a dashed line with dots.
- Row 5: A solid blue line followed by a dashed line with arrowheads pointing right.
- Row 6: A solid blue line followed by a dashed line with vertical bars.
- Row 7: A solid blue line followed by a dashed zigzag line.
- Row 8: A solid blue line followed by a dashed line with horizontal dashes.
- Row 9: A solid blue line followed by a dashed line with horizontal dashes.

4. Observă și reține elementele componente ale cărții.




- Faceți un concurs în clasă pentru a vedea cine recunoaște cele mai multe dintre elementele învățate.
- Continuă decorarea semnului de carte.



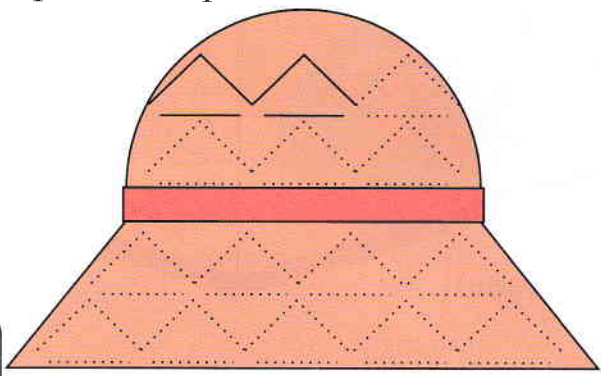


1.

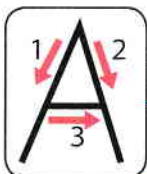


2.

Decorează pălăria după model.



3.



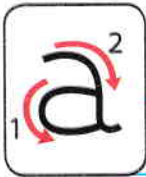
4. Încercuiește cu **A** litera „A” și cu **a** litera „a”.

A M a D A N
a & A U A i a

5. Colorează cu verde piesele cu „A” și cu galben piesele cu „a”. Ce ai descoperit?



6.



a a a a a a a
a a a a a a a a a
a A a A a A a A a
a A a A a A a A a



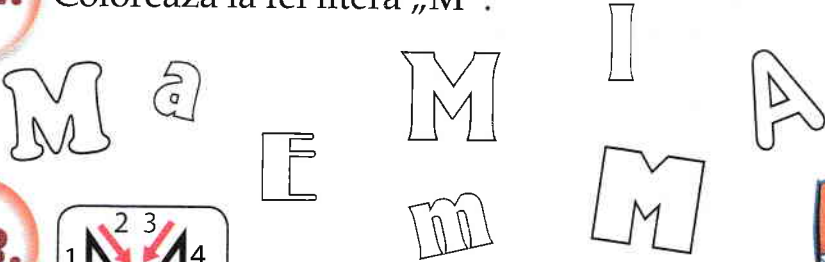
1.

Găsește litera „M” ascunsă în desen. Câte sunt?



2.

Colorează la fel litera „M”.



3.

